

EKI-Baustein – Kinderwagenwallfahrt

Wo gehen wir hin?

Die erste Frage bei der Organisation einer Kinderwagenwallfahrt lautet natürlich: „Wohin gehen wir?“ Da wir Kinder im Alter von 6 Monaten bis 7 Jahren dabei hatten, musste die Strecke kinderwagentauglich und verkehrsberuhigt sein.



© Alexandra Seidnitzer



© pixabay/anarosadebastiani

EKI-Baustein – Kinderwagenwallfahrt

Der Weg und das Ziel

Wir entschieden uns zur Ferialkirche des Heiligen Sebastian am Saazkogel zu wandern. Die Wegstrecke beträgt ca. 1h für Kinder zu Fuß. Uns war klar, dass wir 5 Minuten entlang an einer Bundesstraße am Rad- und Gehweg marschieren mussten. Aus diesem Grund stellten wir Warnschilder für den Verkehr her, um auf uns aufmerksam zu machen. Da die Eltern bzw. Großeltern dabei waren, besprachen wir auch die Aufsichtspflicht.

Der schönste Teil der Wegstrecke führte durch den Wald, der Anfang Mai gerade erwachte. Dort konnten sich die Kinder bis zur Kirche frei bewegen.



© Alexandra Seidnitzer



© Alexandra Seidnitzer

Ablauf

Die Einladung zur Wallfahrt sprachen wir in der EKI Gruppe aus und ließen es auch in der Pfarre vermelden.

10:00 Treffpunkt – Start mit Kreuzzeichen und einem Gebet. Austeilen der Buttons für Kinderwagenwallfahrt mit Foto der Kirche oder Luftballons mit Schnur, die an den Kinderwagen befestigt werden können. Danach Abmarsch.

11:00 Ankommen bei der Kirche – Trinkpause

11:15 Segensfeier durch Pfarrer Mag. Rainer Pazmaier

Gestaltung dieser Feier mit Texten und Liedern

Lied: Vater unser, Wir sind alle Gotteskinder

Mittegestaltung mit Herzen auf kleinen Fliesen.

Kindersegnung

11:45 gemeinsames Picknick - Open end.



© Alexandra Seidntzer















© Alexandra Seidntzer

Eltern Kind

GRUPPEN

Checkliste für die Organisation

- ✓ Termin finden 
- ✓ Einladung verteilen/verschicken 
- ✓ Alternative für Schlechtwetter überlegen 
- ✓ Ausrüstung: gute Schuhe, Jause, ausreichend zu Trinken, Decke 
- ✓ Abklärung mit Messner – Aufsperrern der Kirche.... 
- ✓ Kleines Danke an den Messner 
- ✓ Mit Priester früh genug Termin vereinbaren
- ✓ Notfallpaket: Notfallnummer Arzt/Ärztin, Pflaster 
- Notfallzuckerl für müde Wandernde 
- ✓ Toiletten vor Ort (Aufsperrern lassen) 
- ✓ Liste für Fotofreigabe 
- ✓ Buttons oder Luftballons 
- ✓ Schilder um auf Straßen auf sich aufmerksam zu machen 

Eltern Kind

GRUPPEN